



**FEDERATION FRANCOPHONE D'EQUITATION ET D'ATTELAGE
(F. F. E.)**

**Règlement Pédagogique de la FFE – Edition 2021
Equitation classique**

**Concerne : Etoiles 1 à 3 pour les 5 à 11 ans
Equitation Niveaux 1 à 4**

Remplace et annule toutes les éditions précédentes.

**FFE asbl
98, rue Nanon
5000 NAMUR
081/390 .640**

**Commission Pédagogique
Alain Servais
0475/76.09.18
pedagogie@ffe.be**

Compte FFE - Com. Péda. : ING BE12 3100 0495 7392 BIC BBRUBEBB



F.F.E

Fédération Francophone d'Équitation et d'Attelage

Table des matières

Page 3	Organisation des examens
Page 4	Participation aux frais de fonctionnement
Page 5	Formulaire de demande d'examens
Page 6	Liste des inscriptions
Page 7 à 12	Les étoiles
Page 13 et 14	les tests niveaux 1 à 4
Page 15 et 16	Niveau 1
Page 17 et 18	Niveau 2
Page 19 et 20	Niveau 3
Page 21 et 22	Niveau 4

Sur demande d'un club, des examens peuvent être organisés dans d'autres disciplines.



F.F.E

Fédération Francophone d'Équitation et d'Attelage

ORGANISATION DES EXAMENS

GENERALITES

Les examens sont demandés par les clubs affiliés à F.F.E.

Ils en font la demande à la commission pédagogique **2 mois avant la première date proposée** afin de pouvoir désigner les juges et secrétaires et publier l'information dans l'**Hippo News ou HippoNewsletter**.

Idéalement, les clubs sont invités à demander leurs dates lors du Séminaire annuel de la FFE (novembre).

Il appartient au club d'envoyer aux juges désignés par la Commission Pédagogique, leur adresse, numéro de téléphone, e-mail, personne de contact et éventuellement un plan d'accès.

Les cercles doivent présenter un minimum de 10 candidats et un maximum de 30, une tolérance de 10% sera acceptée.

La Commission pédagogique se réserve le droit d'accepter ou de refuser une date en fonction de la disponibilité des juges et secrétaires.

Pour un déroulement harmonieux des diverses épreuves, nous demandons aux clubs de prévoir :

- Pour les examens théoriques :

un local calme à l'écart du public (pas dans le bar ni dans la sellerie) : quatre tables et huit chaises propres + une table et une chaise pour le ou la secrétaire pour les examens théoriques, du chauffage si nécessaire.

- Pour les examens pratiques :

Une piste praticable entièrement clôturée.

- Fournir aux examinateurs et leurs secrétaires :

- des boissons chaudes ou froides selon les circonstances ;
- si les épreuves se poursuivent l'après-midi ou plus tard dans la soirée, servir un repas simple mais convenable, froid ou chaud, selon les circonstances.
- Prévoir un coordinateur connaissant bien les candidats, les chevaux, les installations qui aidera au bon déroulement des épreuves ; il aura soin de convoquer les candidats 30 minutes avant le début des épreuves. Il introduira les candidats afin que les épreuves se déroulent suivant l'horaire fixé.

Prévenir la Commission Pédagogique **au moins dix jours avant la date des examens** du nombre de candidats (liste nominative et détails pour candidats porteurs d'un handicap)) dans chacune des séries d'examen afin qu'il ou elle puisse fournir au secrétaire désigné les documents nécessaires. Effectuer le **paiement une semaine avant la date de l'examen**

Veiller à ce que les candidats soient **en ordre de cotisation F.F.E.**, et se présentent aux examens avec leur preuve d'affiliation.

Pour les épreuves pratiques, la cravache courte est autorisée, les éperons sont formellement interdits. Les chevaux sont bridés en **simple filet, sans enrênement et de préférence sans muserolle**. Les cavaliers sont en tenue de club, avec bombe.



F.F.E

Fédération Francophone d'Équitation et d'Attelage

Formulaire de demande d'examens

Le Club :

Demande l'organisation d'un examen Etoile : 1, 2, 3

Niveaux : 1, 2, 3, 4,

Nombres approximatif de candidats :

Dates souhaitées : 1^{er} choix :/...../20...

2^{ème} choix :/...../20...

3^{ème} choix :/...../20...

Cadre réservé à la Commission Pédagogique :

Date de l'examen :

Confirmation envoyée le

Juge 1 :

Secrétaire :

Juge 2 :



F.F.E

Fédération Francophone d'Équitation et d'Attelage

Liste des inscriptions aux examens

Date de l'examen :/...../20..

Club :

Lieu :

Nom du cavalier (en majuscules svp)	Prénom du cavalier	Affiliation	1ère étoile	2ème étoile	3ème étoile	N 1	N 2	N 3	N 4
		FFE date fin							



F.F.E

Fédération Francophone d'Équitation et d'Attelage

PARTICIPATION AUX FRAIS DE FONCTIONNEMENT DE LA COMMISSION PEDAGOGIQUE

Nom du Club :

Responsable du Club :

Date de l'examen :

Etoiles – Niveaux 1 à 4 : 10 Euros

30% de ces sommes sont retenus par l'établissement où se déroulent les examens, le solde est à verser au compte de la Commission Pédagogique au plus tard une semaine avant l'examen.

A virer au N° Compte BE12 3100 0495 7392 de la F.F.E. en indiquant en communication : Pédagogie – Examens du 'date de l'examen' à (aux) 'Nom du club organisateur'

La somme de€ sera versée



F.F.E

Fédération Francophone d'Équitation et d'Attelage

LES ETOILES

Les cavaliers porteront des dossards numérotés de 1 à 6.

Pour le bon déroulement de la journée, nous suggérons de commencer par les 3^{èmes} étoiles, puis les 2^{èmes} et les 1^{ères}. Le gymkhana sera mis en place juste avant l'épreuve et les poneys auront été montés d'abord par les cavaliers les plus expérimentés.

- Être membre de la F.F.E. (obligation)
- Un certificat sera donné en cas de réussite, ainsi qu'un pin's en forme d'étoile;
- Le pin's est compris dans le prix du brevet ; l'enfant n'est pas obligé de passer la 1^{ère} étoile pour passer la 2^{ème} ni d'avoir la 2^{ème} pour passer la 3^{ème}. (S'il passe directement la 3^{ème} étoile, il n'aura donc qu'un pin's. Il peut se procurer les 2 autres au prix de 2,5 Euros chacun).
- Les étoiles peuvent être passées à partir de 5 ans. Les Etoiles ne peuvent pas être passées après 12 ans (sauf dans les clubs pratiquant l'équitation adaptée).

Ces brevets ne sont décernés qu'aux cavaliers de 5 à 11 ans. Ils sont présentés dans une piste clôturée. Pour la facilité des juges, les cavaliers 1^{ère} et 2^{ème} étoile porteront un dossard numéroté de 1 à 6.

1^{ère} Etoile :

Les candidats entrent en piste cheval en main et se mettent à cheval. (Aide autorisée) Ils seront examinés en reprise libre, par groupe de 6 maximum, aux deux mains, au pas et au trot, avec et sans étriers. La reprise peut être conduite par un cavalier confirmé. Le moniteur habituel ou, à défaut, un membre du club commandera la reprise.

Critères de réussite :

- Position correcte
- Equilibre
- Respect du cheval
- Respect des distances

2^{ème} Etoile :

Les candidats seront examinés en reprise, par groupe de 6 maximum, aux trois allures et aux 2 mains. La reprise peut être conduite par un cavalier confirmé. Le moniteur habituel ou, à défaut, un membre du club commandera la reprise.

Un travail individuel, au trot enlevé et au trot assis avec et sans étriers, est demandé (volte, doublé et arrêt sur la ligne du milieu) ainsi que des départs individuels au galop pour rattraper la fin de la reprise.

Critères de réussite :

- Correction des rênes d'ouverture
- Trot enlevé
- Galop
- Respect des distances



F.F.E

Fédération Francophone d'Équitation et d'Attelage

PROTOCOLE DU TEST POUR LA 1^{ère} ETOILE

Date :/...../20...

Club : Lieu.....

Juge :

N° Dossard	Nom et prénom du cavalier	Appréciation des juges Cotes partielles /10	Cotes /70
1		Position : En cercle : Doubler : Arrêt : Equilibre et assiette au trot Respect du cheval Distances	
2		Position : En cercle : Doubler : Arrêt : Equilibre et assiette au trot Respect du cheval Distances	
3		Position : En cercle : Doubler Arrêt : Equilibre et assiette au trot Respect du cheval Distances	
4		Position : En cercle : Doubler : Arrêt : Equilibre et assiette au trot Respect du cheval Distances	
5		Position : En cercle : Doubler : Arrêt : Equilibre et assiette au trot Respect du cheval Distances	
6		Position : En cercle : Doubler : Arrêt : Equilibre et assiette au trot Respect du cheval Distances	

Signature du juge :



F.F.E

Fédération Francophone d'Équitation et d'Attelage

PROTOCOLE DU TEST POUR LA 2^{ème} ETOILE

Date :/...../20....

Club : Lieu.....

Juge :

N° du dossard	Nom et prénom du cavalier	Appréciation des juges Cotes partielles /10	Cotes /70
1		Volte : Doubler Arrêt : Trot enlevé Assiette au galop : Equilibre : Distances :	
2		Volte : Doubler Arrêt : Trot enlevé : Assiette au galop Equilibre : Distances :	
3		Volte : Doubler Arrêt : Trot enlevé : Assiette au galop : Equilibre : Distances :	
4		Volte : Doubler Arrêt : Trot enlevé : Assiette au galop : Equilibre : Distances :	
5		Volte : Doubler Arrêt : trot enlevé : Assiette au galop : Equilibre : Distances :	
6		Volte : Doubler Arrêt : Trot enlevé : Assiette au galop : Equilibre : Distances	

Signature du juge :



F.F.E

Fédération Francophone d'Équitation et d'Attelage

3^{ème} Etoile :

Le candidat, entre seul en piste, se présente devant le juge, exécute le gymkhana mis en place comprenant :

- Un **arrêt immobilité** dans un cercle de 3m de diamètre. (tracé au sol à la chaux ou à la sciure)
- Un passage entre 2 barres espacées de 80 cm : 1 fois au pas ; 1 fois au **trot assis sans étriers**.
- Au Trot : un cercle autour d'un bidon/ou autre de 10 m de diamètre au maximum (tracé au sol)
- Un changement de main au **trot enlevé**. Ce changement de main peut se faire par une demi-volte, un doublé sur la largeur ou une diagonale.
- Au galop : Minimum un tour complet de la piste avec passage au trot entre 2 cônes (**trotter sur le bon pied**).

Il nécessite un matériel simple : chaux, cônes, barres au sol, bidons ou plantes.

La cotation portera sur :

- Impulsion ../20 ;
- Position du cavalier ../20 ;
- Correction dans l'emploi des aides ../20 ;
- Assiette ../20 ;
- Respect du « contrat » ../20.

Total = 100 Il faut 60 % minimum pour réussir.

Ci-après, suggestion de gymkhana sur une piste d'environ 20 x 40 m :

à pied cheval en main

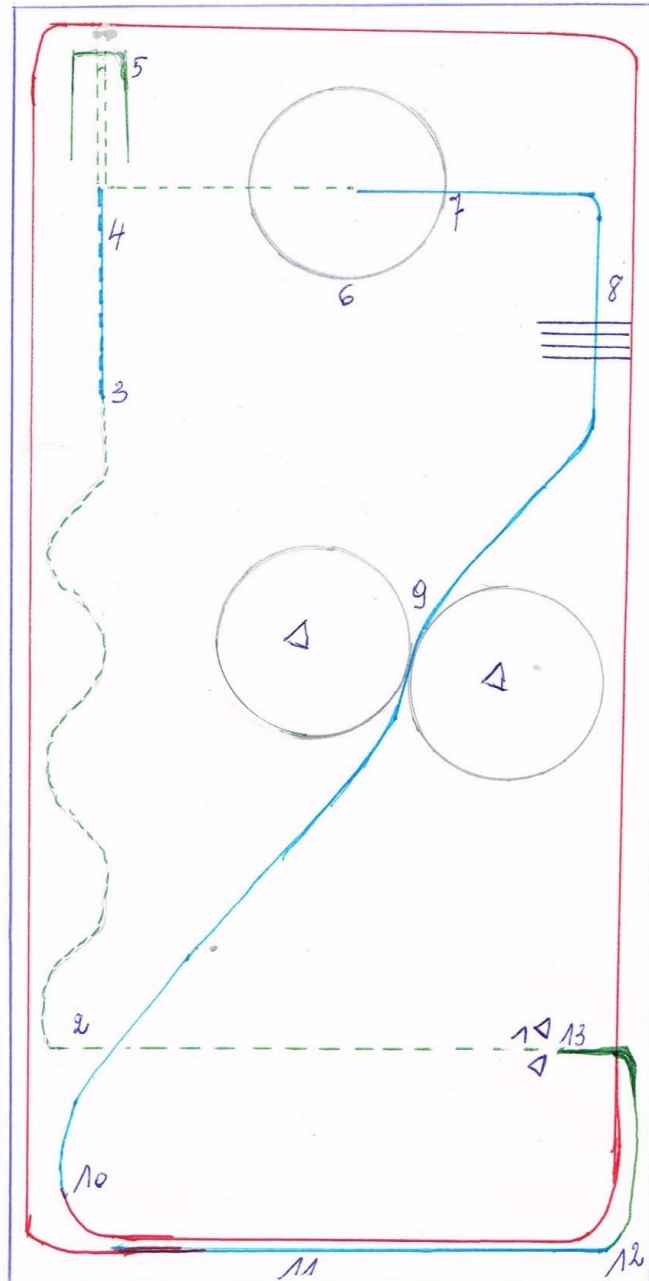
- _____ pas
- _____ trot
- _____ galop



F.F.E

Fédération Francophone d'Équitation et d'Attelage

3^{ème} étoile



Les cavaliers ayant atteint l'âge de 12 ans passent directement à la 3^{ème} étoile, sans devoir passer la 1^{ère} et la 2^{ème} .



F.F.E

Fédération Francophone d'Équitation et d'Attelage

Niveaux 1 à 4

Ces brevets s'adressent à tout cavalier à partir de 12 ans et comportent :

- Un examen pratique sur une piste en sable ou en herbe PRATICABLE entièrement fermée.
- Un examen théorique

Les livres de références pour les examens théoriques sont Galops 1 à 4 Editions Lavauzelle

Les exigences par Niveaux

Niveau 1 :

- Mener sa monture à la main en étant bien positionné à côté de sa monture (sur un tracé simple alternant lignes droites et courbes s'arrêter, faire faire un demi-tour au cheval)
- Se mettre en selle avec l'aide d'un montoir
- Ressangler en selle avec une aide éventuelle
- Prendre et ajuster ses rênes, les tenir correctement
- Pas : position correcte
- Trot assis et enlevé : en rythme et être en équilibre sur ses étriers quelques foulées.
- Arrêt
- Maniabilité

Niveau 2 : idem N 1 + :

- A pied : mener en main sur un tracé précis (lignes droites, courbes, ...), au trot quelques foulées, faire un demi-tour en déplaçant les hanches du cheval.
- Se mettre seul en selle, régler ses étriers, ressangler seul.
- Pas moyen
- Trot enlevé sur le bon diagonal
- Trotter assis en cherchant la bonne position
- Galoper assis en cherchant une bonne position, maintenir le galop.
- Changer d'allure (pas-trot, trot-pas, trot-galop, galop-trot)
- Passer des barres au sol au trot en équilibre sur les étriers
- Respect des distances

Niveau 3 : Aptitude à la promenade

- Bonne maîtrise du cheval à toutes les allures
- Galop sur le bon pied
- Obstacles sans difficulté de parcours

Niveau 4 :

▪ à pied cheval en main

▪ _____ pas

▪ _____ trot

▪ _____ galop



F.F.E

Fédération Francophone d'Équitation et d'Attelage

PROTOCOLE DU TEST POUR le 1^{er} niveau

Date :/...../20...

NOM DU CAVALIER :

Club : Lieu.....

Prénom :

Juge :

	Mouvement	Appréciation des juges	Cotes /10
	A pied : ----- pas----- trot A cheval/à poney _____ pas _____ trot _____ galop		
1	Amener le poney en main		
2	Slalom		
3	Trot en main		
4	Pas		
5	Faire demi-tour dans la zone		
6	Positionner son poney près du montoir ressangler si nécessaire – monter seul		
7	Prendre le pas, puis le trot		
8	Franchir les barres au sol		
9	Réaliser le 8 au trot		
10	Retour au trot et prendre le galop dans le coin 1 tour au galop		
11	passer au trot		
12	Passer au pas		
13	Arrêt, descendre, remonter les étriers		
14	Marcher en main (quitter la piste)		
15	Impulsion et régularité des allures		
16	Position du cavalier		
17	Correction dans les aides		
18	Assiette		

Total :/180

Signature du juge :



F.F.E

Fédération Francophone d'Équitation et d'Attelage

PROTOCOLE DU TEST POUR LE NIVEAU 2

Date :/...../201...

NOM DU

CAVALIER :

Club : Lieu.....

Prénom :

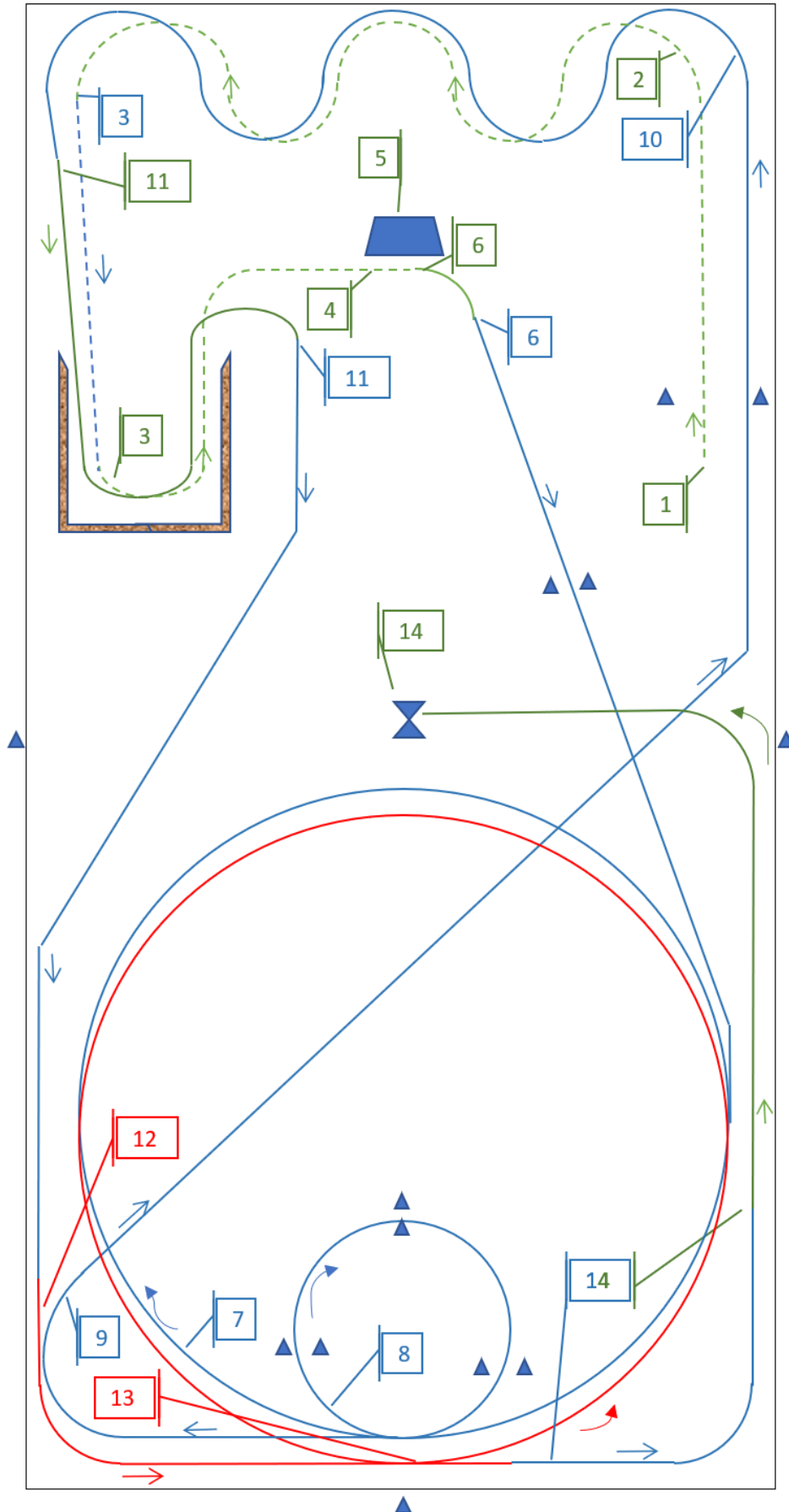
Juge :

	Mouvement	Appréciation des juges	Cotes /10
	A pied : ----- pas----- trot A cheval/à poney _____ pas _____ trot _____ galop		
1	Amener le poney en main		
2	Slalom		
3	Trot en main repasser au pas		
4	Arrêt		
5	Se positionner au montoir, resangler et monter		
6	Partir au pas. Prendre le trot enlevé		
7	Grand cercle de 20 m de diamètre au trot enlevé sur le bon diagonal		
8	Volte de 6 m de diamètre au trot assis. – passer entre les cônes.		
9	Diagonale et changer de diagonale sur laquelle on trotte		
10	Slalom au trot		
11	Passer au pas – un S entre les barres au pas. Remettre au trot en sortant du dispositif.		
12	Départ au galop dans le coin		
13	Cercle au galop de 20 m de diamètre		
14	Repasser au trot, puis au pas, en salut, mettre pied à terre, quitter la piste		
15	Impulsion et régularité des allures		
16	Position du cavalier		
17	Correction dans les aides		
18	Assiette		

Total : /180

Signature du juge :

Suggestion de piste Test Niveau 2





F.F.E

Fédération Francophone d'Équitation et d'Attelage

PROTOCOLE DU TEST POUR 3 (Test d'aptitude à la promenade)

Date :/...../20...

NOM DU CAVALIER :

Club : Lieu.....

Prénom :

Juge :

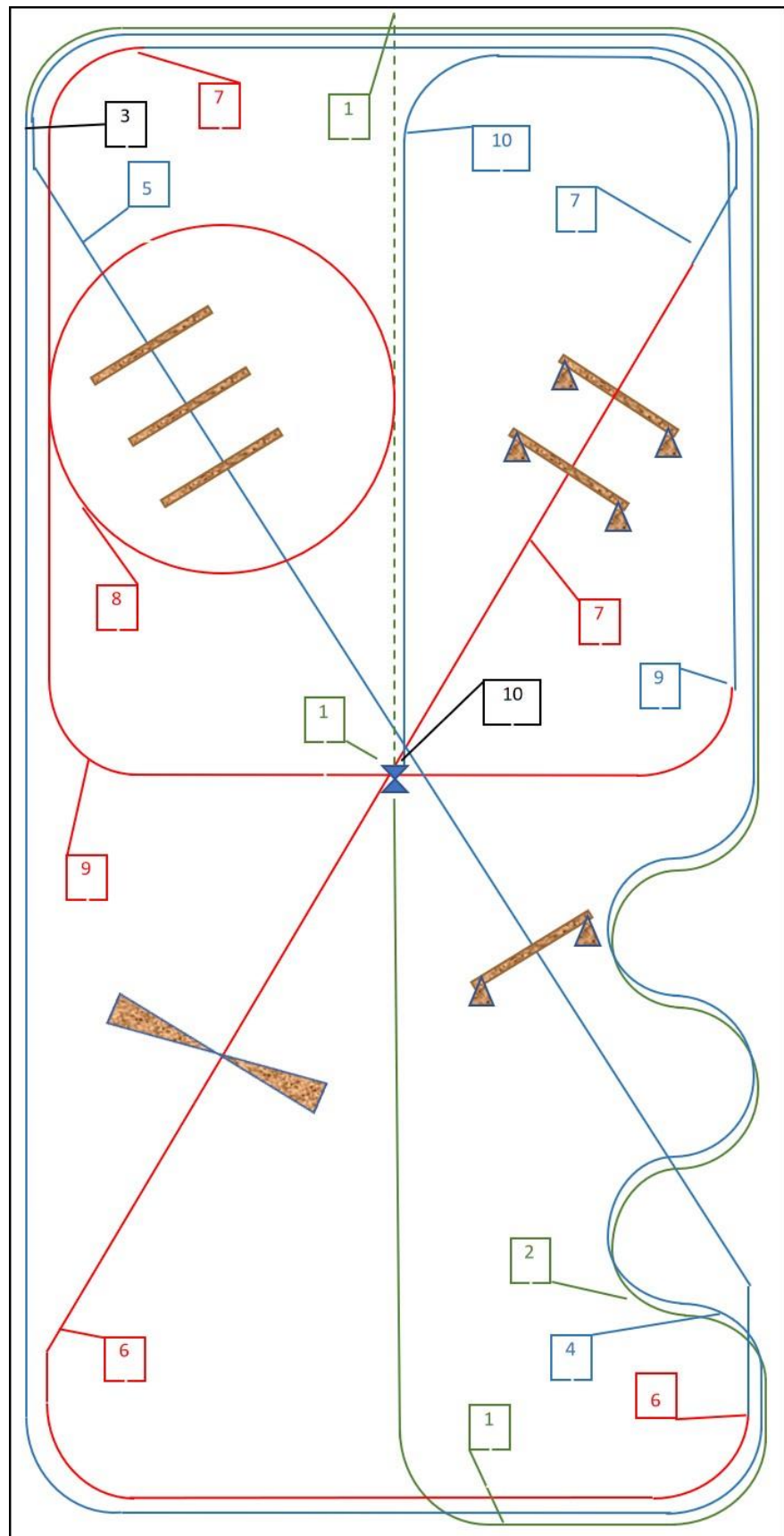
	Mouvement	Appréciation des juges	Cotes /10
	A pied : ----- pas ----- trot A cheval/à poney _____ pas _____ trot _____ galop		
1	Entrer en piste à pied, se mettre en selle(en x dans le cercle à la chaux) piste à main gauche		
2	Serpentine au pas en incurvant sa monture.		
3	Arrêt – immobilité de 4' – départ au trot enlevé sur le bon pied		
4	Serpentine au trot assis en incurvant sa monture		
5	Diagonale – passage de 3 barres au sol au trot en suspension puis un obstacle droit de 40 cm (haie ou petit ballot de paille) au trot		
6	Départ au galop- diagonale et passage d'une croix 60 cm		
7	puis d'un double 60 cm – passage au trot – reprendre le galop à gauche		
8	Cercle au galop autour des barres au sol		
9	Doubler dans la largeur passer au trot piste à main gauche		
10	Doubler dans la longueur en x Arrêt, immobilité, salut.		
11	Impulsion et régularité des allures		
12	Position du cavalier		
13	Correction dans l'emploi des aides		
14	Assiette		

Total : / 140

Signature du juge :

Suggestion de piste pour Niveau 3

- 5 = cavaletti + obstacle droit de 40 cm
- 6 = obstacle en croix de 60cm
- 7= obstacle double de 60cm





F.F.E

Fédération Francophone d'Équitation et d'Attelage

NIVEAU 4

TENUE :

Les cavaliers se présenteront à l'examen dans une tenue appropriée : pantalon d'équitation, bottes impeccablement propres, chemise ou chemisier clair, veste ou tenue de club pour les jeunes ou le port de bottillons et de mini-chaps.

Le port de la bombe ou d'un casque d'équitation est obligatoire. La cravache courte est autorisée. Le port de bottillons ou de mini-chaps est autorisé.

EPREUVE D'EQUITATION.

Cavaliers : Cravache courte facultative, les éperons sont interdits.

Chevaux : Les chevaux seront toilettés, toutefois les tresses de crinières sont facultatives.

Ils seront présentés **en simple filet (brisé)**. Les muserolles françaises, allemandes, mixtes, croisées ou mexicaines sont permises. La martingale à anneaux est permise si elle est correctement ajustée. Le changement de monture entre cavaliers pourra être imposé par le jury.

Le salut : Les cavalières et cavaliers ne se décoiffent pas, ils inclinent la tête avec respect et portent la main droite à hauteur du genou, la paume vers le jury.

Les cavaliers seront examinés individuellement :

A l'obstacle : passage d'une ligne de cavaletti au trot en suspension (*), suivie d'une ligne d'obstacles d'exercices à 1 ou 2 foulées (H= 80 cm) à prendre au galop, de telle sorte qu'ils ne créent pas de difficultés de conduite et de cadence. Les obstacles seront autant que possible des éléments naturels (Ex : ballots de paille, haie, tronc d'arbre)

Au trot enlevé, le cavalier doit être sur le bon diagonal. Au galop, le cheval doit être sur le bon pied.

(*) cavaletti : est un très petit obstacle (hauteur 20-30 cm), il ne s'agit pas d'une barre au sol.

- stabiliser son équilibre au trot et au galop « assis » ainsi que sur les obstacles.
- garder la cadence et contrôler la vitesse aux 3 allures, conserver l'allure dans les enchaînements.
- Dans les virages, stabiliser l'aide globale, tenir les épaules devant les hanches au pas et au trot, diriger sur des cercles de 15 m de diamètre au galop.

Toute décision concernant les cas particuliers est laissée à la discrétion du jury.



F.F.E

Fédération Francophone d'Équitation et d'Attelage

TEST NIVEAU 4

Date :/...../20...

NOM DU CAVALIER :

Club : Lieu.....

Prénom :

Juge :

	Mouvement	Appréciation des juges	Cotes /10
	A pied : ----- pas----- trot A cheval/à poney _____ pas _____ trot <u>galop</u>		
1	Entrer au pas, Arrêt, immobilité devant le jury		
2	Serpentine au pas en incurvant (jambe intérieure et bassin)		
3	Arrêt – immobilité de 4 " – départ au trot (De l'arrêt sans passage par le pas)		
4	Serpentine au trot assis		
5	Diagonale – passage de 3 à 5 cavaletti au trot en suspension puis de l'obstacle droit de 60 cm (trot ou galop) prendre le galop.		
6	diagonale et passage d'une croix 70 cm		
7	puis d'un double à 80 cm – passage au trot – reprendre le galop à gauche		
8	Cercle au galop autour des barres au sol		
9	Doubler dans la largeur passer au trot piste à main gauche		
10	Doubler dans la longueur en x Arrêt, immobilité, salut.		
11	Impulsion et régularité des allures		
12	Position du cavalier		
13	Correction dans l'emploi des aides		
14	Assiette		

Total : / 140

Signature du juge :

Suggestion de piste pour Niveau 4

5 = cavaletti + obstacle droit de 60 cm

6 = obstacle en croix de 70cm

7= obstacle double de 80cm

